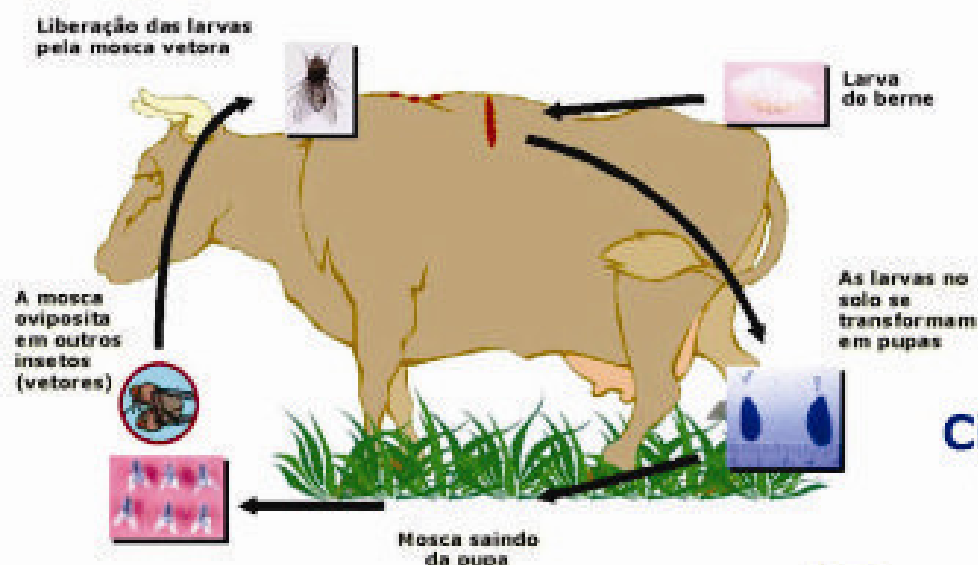


Calda para combate de bernes, bicheiras e carrapatos

Ciclo Evolutivo

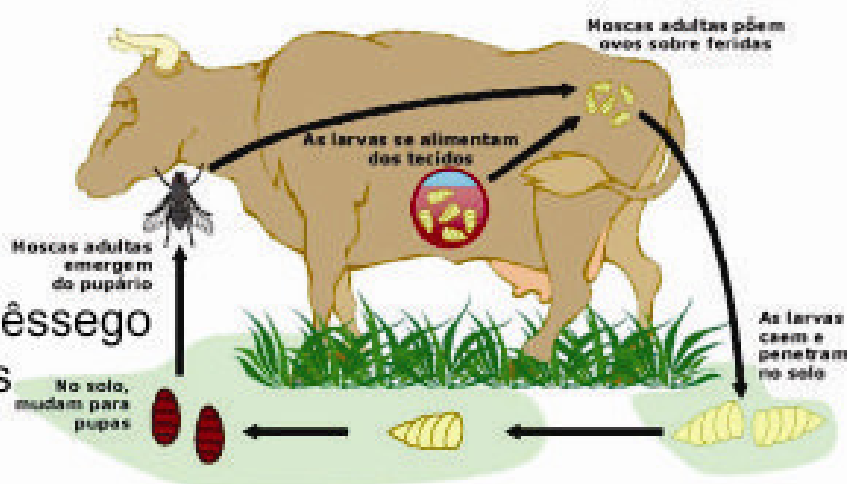
Dermatobia hominis – Berne



Ciclo Evolutivo "Bicheiras"

Ingredientes:

- 2 litro de álcool ou cachaça
- 100 gramas de fumo de rolo
- 2 mãos cheias de folhas de pêssigo
- Vidro de boca larga de 3 litros

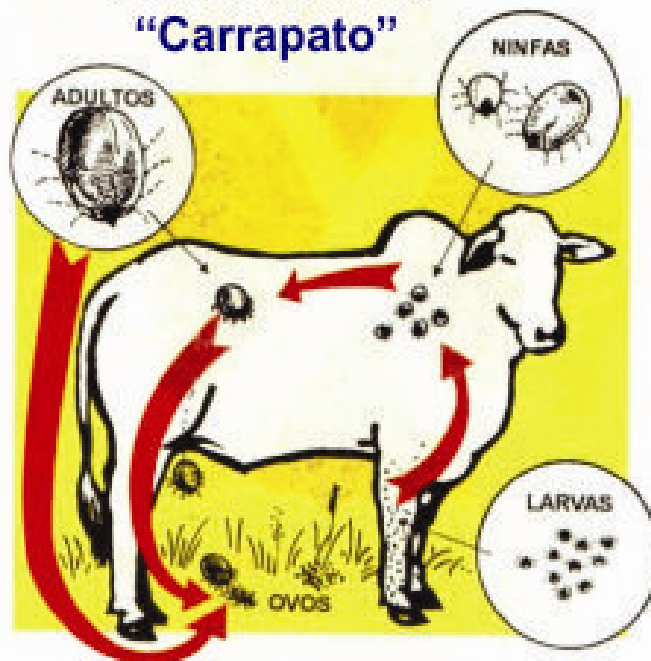


Modo de Preparo:

Misturar os ingredientes e deixar descansando por 8 dias. Para bernes e bicheiras acrescentar 300 ml da calda em 2 litros de azeite de mamona ou óleo de cozinha usado ou óleo queimado e pincelar no local atingido. Para carrapatos diluir 100 ml em 5 litros de água e pulverizar de 8 em 8 dias.

obs: raspar a casca no local que está o berne antes de passar a calda.


Ciclo Evolutivo "Carrapato"



Calda Caseira para combate de Baratas

Ingredientes:

- 20 gramas de Acido Borico
- Meia Cebola pequena
- Meio copo de Cerveja
- Tampinha de garrafa de cerveja



Modo de Preparo:

Bater a Cebola, Cerveja e as 20 gramas do ácido bórico no Liquidificador. Forma-se um caldo. Colocar estes líquidos nas tampinhas de garrafas e espalhar nos locais onde as baratas costumam percorrer em sua casa. Assim que secar o líquido repetir a operação.

Como espantar e controlar os Ratos



Para espantar os Ratos

- Folhas de Arruda

Modo de usar:

Colocar as folhas de arruda nos locais a onde os ratos costumam passar. Assim eles fogem do local.

Para controle dos Ratos

Ingredientes:

- Fubá
- Cimento
- Vasilha de água
- Sal



Modo do preparo/usar:

Colocar o fubá nos locais a onde ele passa juntamente com a vasilha de água por uns três dias com o objetivo de acostumar os ratos a comer o fubá e beber água. Depois você coloca o fubá com um pouco de cimento e sal bem misturados e deixa a vasilha de água no local também. Quando ele come o fubá com cimento, sal e bebe água, faz com que esta mistura seque em sua barriga.

Fórmula caseira para controle da Mosca da Fruta

Ingredientes:

- Garrafa Pet de 2 litros
- Fubá
- Açúcar (Branco ou Mascavo)
- Arame



Modo de Preparo:

Fazer uma mistura de fubá com açúcar: 4 partes de fubá e 1 parte de açúcar. Depois é só colocar na garrafa pet um punhado no fundo e pendurar 2 garrafa por pé de fruta (Laranja, Mexerica Carambola etc). A garrafa tem que ter uns quatro furos de meio centímetros de

diâmetros. Este furo é feito com ferro ou prego grosso esquentado no fogo.



Fórmula caseira para controle da Broca do Tronco de Cítricos

Ingredientes:

- Algodão
- Gasolina
- Barro de terra argilosa
- Água

Modo de Preparo:

Raspar um pouco o tronco da planta onde está o furo da broca Embeber um pedaço pequeno de algodão na gasolina e colocar no buraco da broca e em seguida aplicar o barro já preparado para tapar o furo. O barro tem o objetivo de não deixar o gás da gasolina sair. Assim o gás vai matar a broca da laranja.



Realização



Parcerias:

Associação Regional de Trabalhadores Rurais da Zona da Mata/
Sindicatos dos Trabalhadores Rurais de Acaiaca, Alto Caparaó,
Araponga, Caparaó, Divino, Ervália, Espera Feliz, Guidoal, Paula
Cândido, Visconde do Rio Branco/ Universidade Federal de Viçosa/
EPAMIG.

Fonte:

Calda para combate de bernes, bicheiras e carrapatos

- Abatia - Tombos-MG Agricultor Familiar Agroecológico

Calda Caseira para combate de Baratas

Forma espantar e controlar os Ratos

- Romualdo José de Macedo - Araponga-MG Técnico CTA

Fórmula caseira para controle da Mosca da Fruta

- Madalena e Paulinho da Hortinha - Acaiaca-MG

Fórmula caseira para controle da Broca do Tronco de Cítricos

- Romualdo José de Macedo - Araponga-MG Técnico CTA

- Madalena e Paulinho da Hortinha - Acaiaca-MG

Apoio:

